

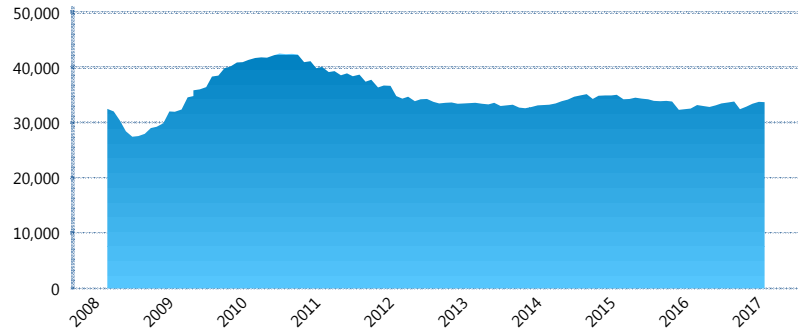
I. INFORMACIÓN FINANCIERA

I) Detalles del Fondo

Detalles del Fondo	
Razón Social	Inbursa Siefore Básica 3, S.A. de C.V.
Inicio de Operaciones	05/03/2008
Tipo de Fondo	Básica
Clave Bolsa	INBURS3
Activos Administrados *	33,726
ISIN	MX54IN450026
Comisión Anual	0.98%
Administrador	Afore Inbursa, S.A. de C.V.
Director General	Lic. José Ignacio Jiménez Santos
Presidente del Consejo	Sandra Sosa Nasta

Activos Administrados *

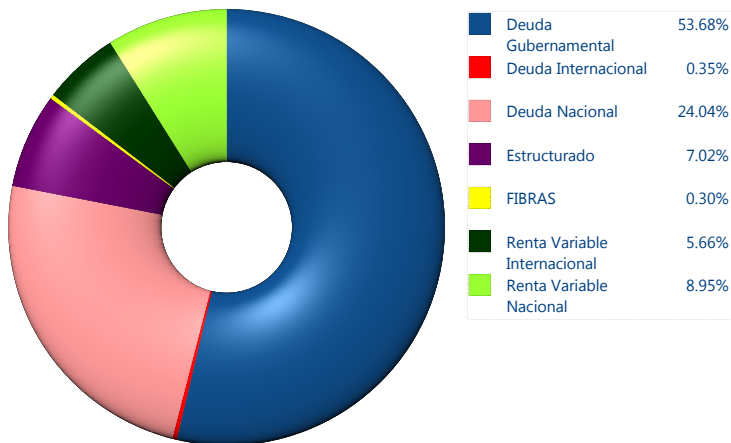
\$33,726



*Cifras en millones de pesos

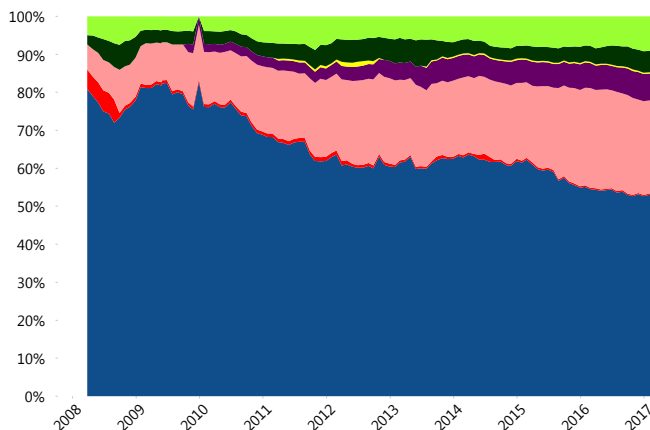
Contiene el efecto de fusiones, cortes transversales y transferencias por edad. Para mayor información consultar: <http://www.consar.gob.mx/gobmx/Aplicativo/Factsheets/EC/ECSAR.pdf>

II) Inversiones



Tipo de Instrumento	Inbursa (SB3)	Sistema Básicas 3**
Renta Variable Nacional	Renta Variable Nacional 8.95%	6.26%
Total	8.95%	6.26%
Renta Variable Internacional	Renta Variable Internacional 5.66%	14.52%
Total	5.66%	14.52%
Mercancías	Mercancías 0.00%	0.28%
Total	0.00%	0.28%
FIBRAS	FIBRAS 0.30%	1.87%
Total	0.30%	1.87%
Estructurado	Estructurados 7.02%	5.53%
Total	7.02%	5.53%
Deuda Nacional	Alimentos 0.00%	0.38%
	Automotriz 0.00%	0.03%
	Banca de Desarrollo 0.00%	1.86%
	Bancario 1.27%	1.22%
	Bebidas 0.19%	0.43%
	Cemento 0.00%	0.06%
	Centros Comerciales 0.00%	0.06%
	Consumo 0.00%	0.32%
	Deuda CP 0.00%	0.00%
	Empresas Productivas del Estado 3.55%	2.75%
	Estados 0.65%	0.65%
	Europesos 5.06%	3.53%
	Grupos Industriales 2.23%	0.71%
	Infraestructura 6.30%	2.82%
	Otros 0.00%	0.93%
	Papel 0.00%	0.12%
	Serv. Financieros 0.00%	0.32%
	Telecom 2.06%	1.40%
	Transporte 0.00%	0.26%
	Vivienda 2.75%	1.72%
Total	24.04%	19.56%
Deuda Internacional	Deuda Internacional 0.35%	0.89%
Total	0.35%	0.89%
Deuda Gubernamental	BONDESD 0.00%	0.67%
	BONOS 0.75%	14.56%
	BPA182 0.00%	0.03%
	CBIC 0.00%	3.67%
	CETES 35.96%	4.06%
	DEPBMX 0.01%	0.01%
	REPORTO 3.28%	3.61%
	UDIBONO 13.68%	23.15%
	UMS 0.00%	1.33%
Total	53.68%	51.09%
Total	100.00%	100.00%

Evolución de Inversiones



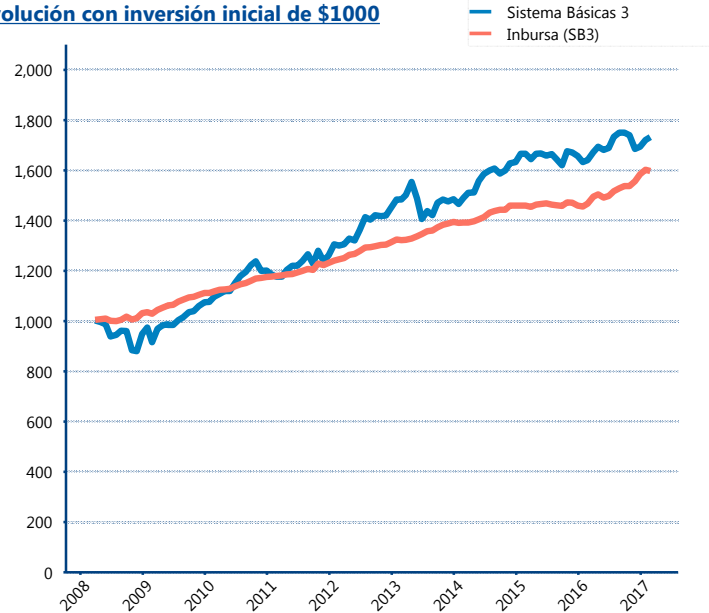
**Considera las inversiones de todo el grupo de SIEFORES Básicas 3
Cifras al cierre de febrero de 2017

III) Desempeño

Rendimiento Bolsa		
Tipo	Inbursa (SB3)	Sistema Básicas 3
1 año	8.71%	5.40%
2 años	4.52%	1.82%
3 años	4.61%	4.90%
5 años	5.04%	5.79%

Indicador de Rendimiento Neto	
Siefore	IRN %
Profuturo (SB3)	7.89%
SURA (SB3)	7.86%
PensionISSSTE (SB3)	7.75%
Banamex (SB3)	7.49%
Metlife (SB3)	7.04%
Principal (SB3)	7.00%
Invercap (SB3)	6.76%
XXI-Banorte (SB3)	6.76%
Azteca (SB3)	6.75%
Coppel (SB3)	6.74%
Inbursa (SB3)	5.01%
Promedio Simple	7.00 %
Promedio Ponderado	7.24 %

Evolución con inversión inicial de \$1000



Construido con el precio de la Siefore registrado en la Bolsa Mexicana de Valores

IV) Medidas de sensibilidad y riesgos

Evolución del Plazo Promedio Ponderado

